



Die Erlebnis-Flotte



Die Erlebnis-Flotte

BODENSEE-SCHIFFSBETRIEBE *Der Bodensee – 1 See, 3 Länder, 1000 Möglichkeiten*

MS «Lindau» Charterschiff



INFO UND RESERVIERUNG: Bodensee-Schiffsbetriebe GmbH

Charterabteilung

Seestraße 23, 88045 Friedrichshafen

Tel. +49 (0) 7541 9238-169

Fax +49 (0) 7541 9238-372

vertriebFN-LI@bsb-online.com

www.bsb-online.com

MS «Lindau»

Das Galerieschiff setzt neue Maßstäbe bei Komfort und Sicherheit.



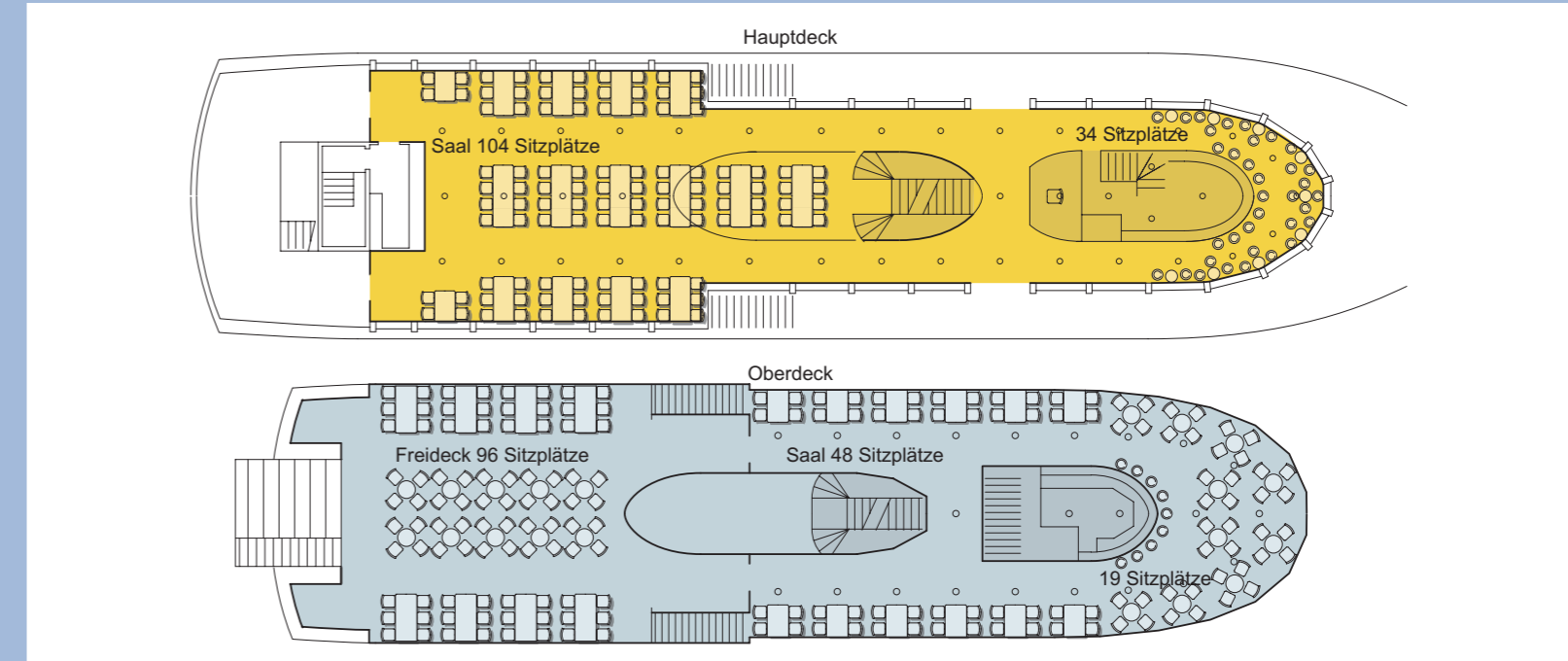
Indienststellung: Aug. 2006
Einsatzgebiet: Obersee und
Überlinger See
Länge: 45,90 m

Breite: 10,30 m
Tiefgang: 1,45 m
Geschwindigkeit: 22 km/h
Tragkraft: 400 Personen

Sitzplätze (321): innen 225,
Freideck (überdacht) 96
Sonstiges: rundum barrierefrei,
Bauweise als „Galerieschiff“ –

Fahrgäste beider Ebenen
können bei Veranstaltungen
miteinbezogen werden,
Sitztreppe im Achterschiff

Bestuhlungsplan MS «Lindau»



*Wir gehen gerne auf besondere Wünsche ein –
individuelle Raumkonzepte sind durch die
variable Bestuhlung jederzeit möglich.*



Die Erlebnis-Flotte



Die Erlebnis-Flotte

BODENSEE-SCHIFFSBETRIEBE *Der Bodensee – 1 See, 3 Länder, 1000 Möglichkeiten*

MS «Königin Katharina» Charterschiff



INFO UND RESERVIERUNG: Bodensee-Schiffsbetriebe GmbH

Charterabteilung

Seestraße 23, 88045 Friedrichshafen

Tel. +49 (0) 7541 9238-169

Fax +49 (0) 7541 9238-372

vertriebFN-LI@bsb-online.com

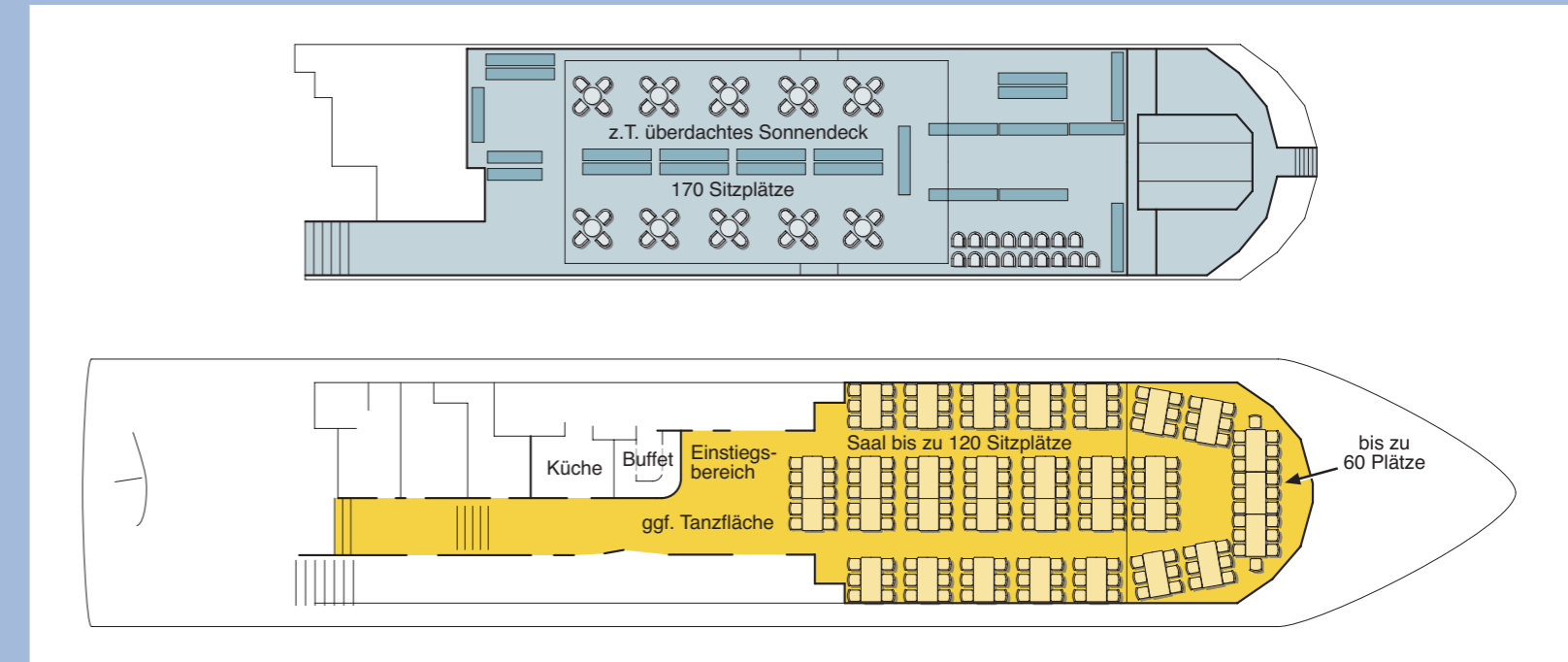
www.bsb-online.com

MS «Königin Katharina»

Mit großzügigem Raumkonzept, erlaubt die verschiedensten Nutzungsmöglichkeiten.



Bestuhlungsplan MS «Königin Katharina»



Indienststellung: Aug. 1994

Tiefgang: 1,25 m

großer Saal 120, kleiner Saal 60

Tanzfläche mit Parkettboden,

Einsatzgebiet: ganzer Bodensee

Geschwindigkeit: 22 km/h

Sonstiges: behindertengerechte

Fahrradstellplätze auf dem

Länge: 52,60 m

Tragkraft: 500 Personen

Toiletten, großzügiger Einstiegs-

Achterdeck

Breite: 9,98 m

Sitzplätze (350): Freideck 170,

bereich 25 qm, Garderobe,

*Wir gehen gerne auf besondere Wünsche ein –
individuelle Raumkonzepte sind durch die
variable Bestuhlung jederzeit möglich.*



Die Erlebnis-Flotte



Die Erlebnis-Flotte

BODENSEE-SCHIFFSBETRIEBE *Der Bodensee – 1 See, 3 Länder, 1000 Möglichkeiten*

MS «Graf Zeppelin» Charterschiff



INFO UND RESERVIERUNG: Bodensee-Schiffsbetriebe GmbH

Charterabteilung

Seestraße 23, 88045 Friedrichshafen

Tel. +49 (0) 7541 9238-169

Fax +49 (0) 7541 9238-372

vertriebFN-LI@bsb-online.com

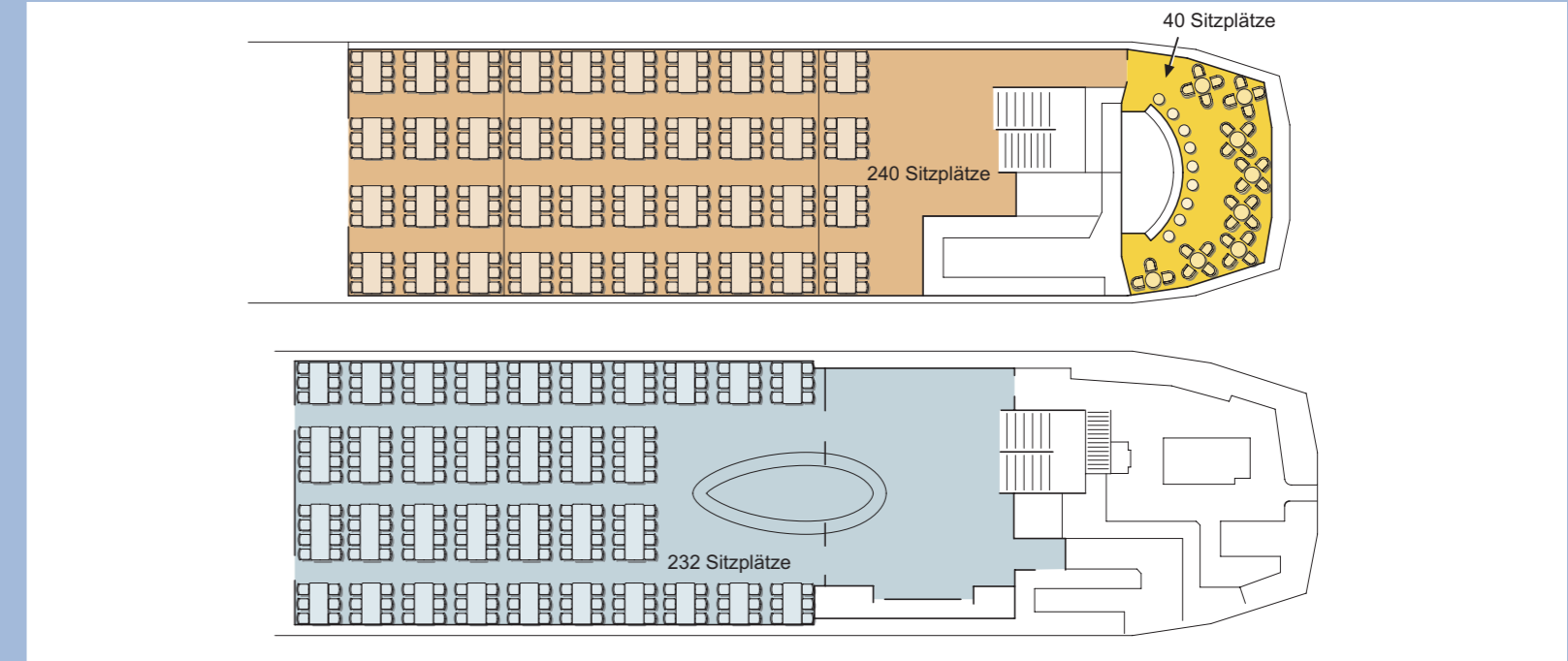
www.bsb-online.com

MS «Graf Zeppelin»

Das extravagante Schiff: innovativ und variabel innen – aufsehenerregend außen.



Bestuhlungsplan MS «Graf Zeppelin»



Indienststellung: 1989

Einsatzgebiet: Obersee und

Überlinger See

Länge: 56,25 m

Breite: 12,20 m

Tiefgang: 1,65 m

Geschwindigkeit: 22 km/h

Tragkraft: 700 Personen

Sitzplätze (632): Freideck 120,

Restaurant 240, Bar 40, Haupt-
deck-Saal 232

Sonstiges: behindertengerechte

Toiletten, Aufzug, großzügiger

Einstiegsbereich, Fahrrad-
stellplätze

Wir gehen gerne auf besondere Wünsche ein –

individuelle Raumkonzepte sind durch die
variable Bestuhlung jederzeit möglich.



Die Erlebnis-Flotte



Die Erlebnis-Flotte

BODENSEE-SCHIFFSBETRIEBE *Der Bodensee – 1 See, 3 Länder, 1000 Möglichkeiten*

MS «Großherzog Ludwig» Charterschiff



INFO UND RESERVIERUNG: Bodensee-Schiffsbetriebe GmbH

Charterabteilung

Seestraße 23, 88045 Friedrichshafen

Tel. +49 (0) 7541 9238-169

Fax +49 (0) 7541 9238-372

vertriebFN-LI@bsb-online.com

www.bsb-online.com

MS «Großherzog Ludwig»

Dieses Schiff kann Ziele auf dem ganzen Bodensee anlaufen.



Indienststellung: 2000

Einsatzgebiet: ganzer Bodensee

Länge: 30,10 m

Breite: 6,60 m

Tiefgang: 1,05 m

Geschwindigkeit: 22 km/h

Tragkraft: 200 Personen

Sitzplätze (200): Freideck 90,

Hauptdeck-Saal 110

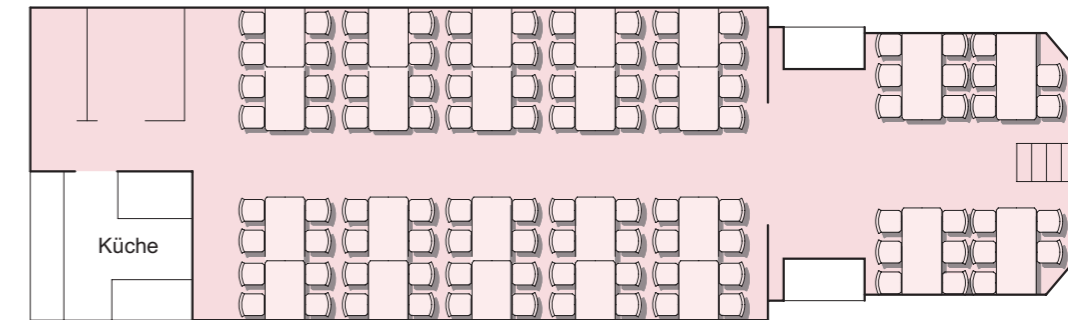
Sonstiges: barrierefreier Salon,

behindertengerechte Toiletten,

gute Sicht aus großzügigen,

tiefgezogenen Fenstern

Bestuhlungsplan MS «Großherzog Ludwig»



Wir gehen gerne auf besondere Wünsche ein – individuelle Raumkonzepte sind durch die variable Bestuhlung jederzeit möglich.